Connettore 90°



Connettore in linea (a richiesta)



Cavi 90°



Cavi in linea



Pin in linea



STANDARD B10



0,3 W
10 Nl/min

ALTA PORTATA B12



0,6 W
28 Nl/min

Nanovalvole 10 mm - standard - ISO 15218

- Basso assorbimento standard: 0,45 W
- Portata: 10 Nl/min
- Rapidi tempi di risposta: 3 ms
- Interfaccia standard ISO 15218
- Versione 3/2 NC
- Led standard di serie

Fluido	aria filtrata 10 µm, con o senza lubrificazione
Temperatura ambiente	-5 ÷ +50 °C
Temperatura fluido	Max +50 °C
Vie/Posizioni	3/2 NC
Pressione	Max 7 bar
Comando	elettrico
Ritorno	molla meccanica
Frequenza di lavoro	5 Hz (Max 8 Hz)
Fissaggio	n. 2 viti M1,7
Connessioni	interfaccia ISO 15218
Diametro nominale (mm)	0,7
Portata nominale (Nl/min)	10
Corpo valvola	tecnopolimero autoestinguente
Guarnizioni	VITON/NBR
Parti interne	acciaio inox - ottone
Tensione	da 10 V a 26 V
Tolleranza tensione	±10%
Assorbimento	0,45 W (spunto 2,15 W max 25 ms)
Connessione elettrica	connettore D535 U40 (IP65), pin a saldare (IP00), Molex
LED	colore giallo (standard di serie)
Comando manuale	monostabile di serie



Serie	Modello	Tipologia	Funzione	Variante	Tensione
B 1 0	4	0	1	L	2 4 D
B10 Nanovalvole 10 mm basso consumo ISO 15218	**4** Monostabile	**0** = 3/2 NC	**1** Con manuale, variante L **3** Con manuale, variante P	**L** Connettore 90° (PIN protetti) **P** PIN in linea (adatto al montaggio su scheda elettrica)	**24D** 24 V DC
			Su richiesta		
			5 Con manuale, variante M	**M** Connettore in linea pin protetti aggancio Molex	

LAVORAZIONE PIATNO DI POSA ISO 15218

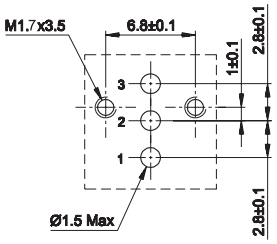

1 = Alimentazione

2 = Utilizzo

3 = Scarico

Viti di fissaggio fornite di serie. Coppia di serraggio Max 0,15 Nm

CONNETTORE 90° PIN PROTETTI

Code	Vie	Pressione Bar	Ø mm	Tempo risposta (ms) Ecc.	Tempo risposta (ms) Dis	Azionamento	Peso kg
B10-401L24D	3/2 NC	0÷7	0,7	3	3,5	con comando manuale	0,0108



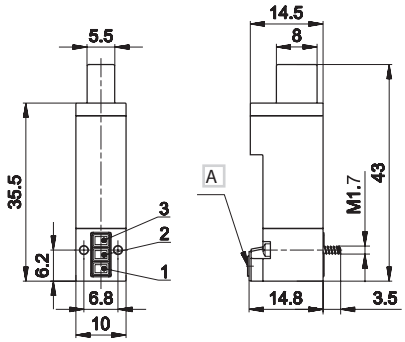

A comando manuale

1 = Alimentazione

2 = Utilizzo

3 = Scarico

CONNETTORE SINGOLO CON CAVO 0,3-0,5 M PER CONNETTORE 90° PIN PROTETTI

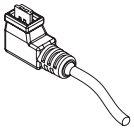

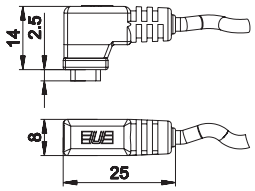

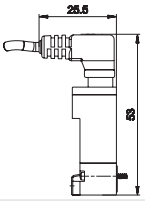

Code	Lunghezza (mm)	Peso
D-535U40300	300	Kg: 0,05
D-535U40500	500	Kg: 0,07

CONNETTORE MINIATURIZZATO CON CAVETTI VOLANTI



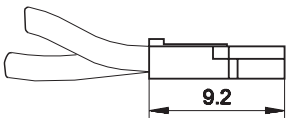

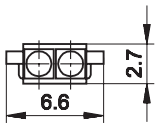

Code	Lunghezza (mm)
D-530-30	300
D-530-50	500
D-530-200	2000

PIN IN LINEA (ADATTO PER MONTAGGIO SU SCHEDA ELETTRONICA)

Code	Vie	Pressione Bar	Ø mm	Tempo risposta (ms) Ecc.	Tempo risposta (ms) Dis	Azionamento	Peso kg
B10-403P24D	3/2 NC	0÷7	0,7	3	3,5	con comando manuale	0,0104



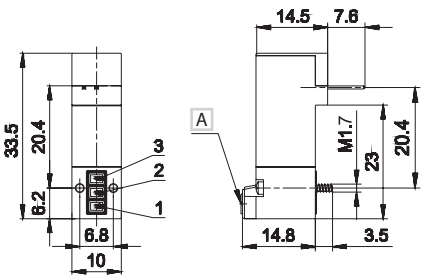

A comando manuale

1 = Alimentazione

2 = Utilizzo

3 = Scarico

07V1B

BASI SINGOLE



Code	Vie	Pack.
07V 1B 0 00 01	1	1

07V1B

BASI MULTIPLE



Code	Vie	A	B	Pack.
07V 1B 0 00 02	2	39.5	32.5	1
07V 1B 0 00 06	6	81.5	74.5	1
07V 1B 0 00 08	8	102.5	95.5	1

07V 1B 0 00 01

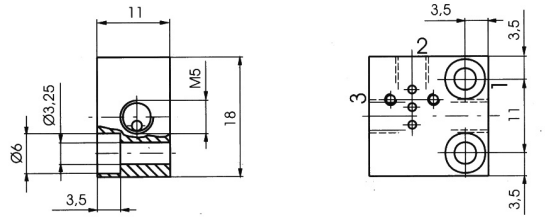

07V 1B 0 00 02 - 07V 1B 0 00 06 - 07V 1B 0 00 08

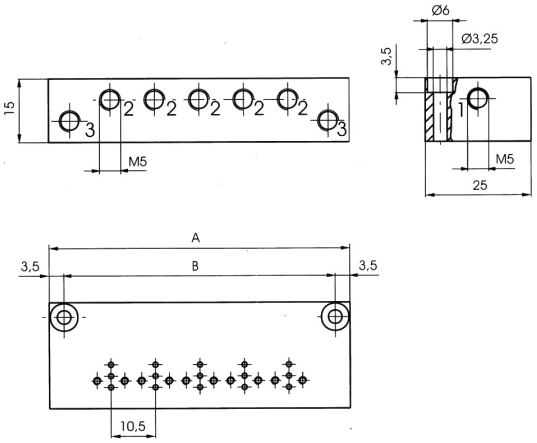

Nanovalvole 10 mm - alta portata - ISO 15218

- Portata elevata: 30 Nl/min
- Rapidi tempi di risposta: 3 ms
- Interfaccia standard ISO 15218
- Versione 3/2 NC
- Led standard di serie
- Versione portata 40 Nl/min (su richiesta)

Fluido	aria filtrata 10 µm, con o senza lubrificazione
Temperatura ambiente	-5 ÷ +50 °C
Temperatura fluido	Max +50 °C
Vie/Posizioni	3/2 NC
Pressione	Max 7 bar
Comando	elettrico
Ritorno	molla meccanica
Frequenza di lavoro	5 Hz
Fissaggio	n. 2 viti M1,7
Connessioni	interfaccia ISO 15218
Diametro nominale (mm)	1,3
Portata nominale (Nl/min)	28
Corpo valvola	tecnopolimero autoestinguente
Guarnizioni	VITON/NBR
Parti interne	acciaio inox - ottone
Tensione	da 18 V a 26 V
Tolleranza tensione	±10%
Assorbimento	0,7 W (spunto 5,5 W)
Connessione elettrica	connettore D535 U40 (IP65), pin a saldare (IP00), Molex
LED	colore giallo (standard di serie)
Comando manuale	pulsante monostabile



Serie	Modello	Tipologia	Funzione	Variante	Tensione
B 1 2	4	0	1	L	2 4 D
B12 Nanovalvole 10 mm 0,6 W alta portata ISO 15218	**4** Monostabile	**0** = 3/2 NC	**1** Con manuale, variante L **3** Con manuale, variante P	**L** Connettore 90° (pin protetti) **P** Pin in linea (adatto per montaggio su scheda elettronica)	**24D** 24 V DC
			Su richiesta		
			5 Con manuale, variante M	**M** Connettore in linea pin protetti aggancio Molex	

LAVORAZIONE PIATNO DI POSA ISO 15218

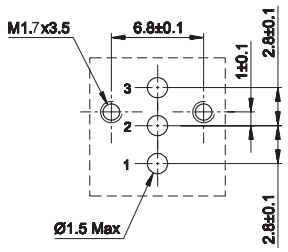

1 = Alimentazione

2 = Utilizzo

3 = Scarico

Viti di fissaggio fornite di serie. Coppia di serraggio Max 0,15 Nm

CONNETTORE 90° PIN PROTETTI

	Code	Vie	Pressione Bar	Ø mm	Tempo risposta (ms) Ecc.	Dis	Azionamento	Peso kg	
	B12-401L24D	3/2 NC	0÷7	1,3	3	3,5	con comando manuale	0,0108	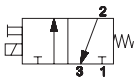

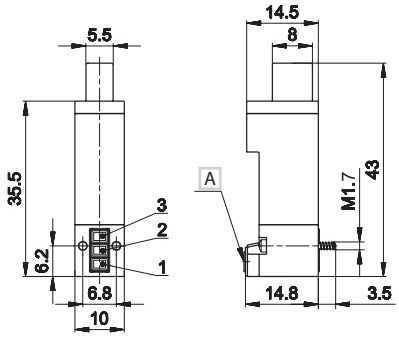

A comando manuale

1 = Alimentazione

2 = Utilizzo

3 = Scarico

CONNETTORE SINGOLO CON CAVO 0,3-0,5 M PER CONNETTORE 90° PIN PROTETTI

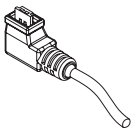

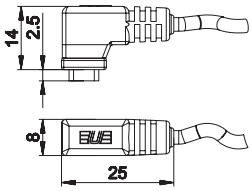

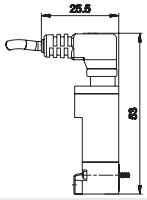

Code	Lunghezza (mm)	Peso
D-535U40300	300	Kg: 0,05
D-535U40500	500	Kg: 0,07

CONNETTORE MINIATURIZZATO CON CAVETTI VOLANTI



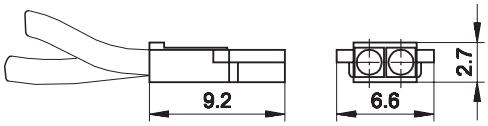

Code	Lunghezza (mm)
D-530-30	300
D-530-50	500
D-530-200	2000

PIN IN LINEA (ADATTO PER MONTAGGIO SU SCHEDA ELETTRONICA)

	Code	Vie	Pressione Bar	Ø mm	Tempo risposta (ms) Ecc.	Dis	Azionamento	Peso kg	
	B12-403P24D	3/2 NC	0÷7	1,3	3	3,5	con comando manuale	0,0104	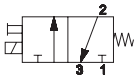

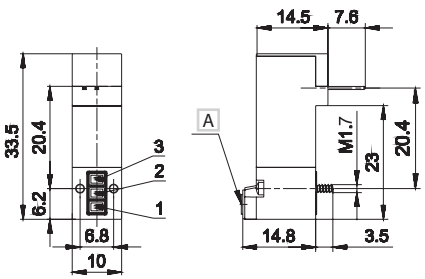

A comando manuale

1 = Alimentazione

2 = Utilizzo

3 = Scarico

07V1B

BASI SINGOLE



Code	Vie	Pack.
07V 1B 0 00 01	1	1

07V1B

BASI MULTIPLE



Code	Vie	A	B	Pack.
07V 1B 0 00 02	2	39.5	32.5	1
07V 1B 0 00 06	6	81.5	74.5	1
07V 1B 0 00 08	8	102.5	95.5	1

07V 1B 0 00 01

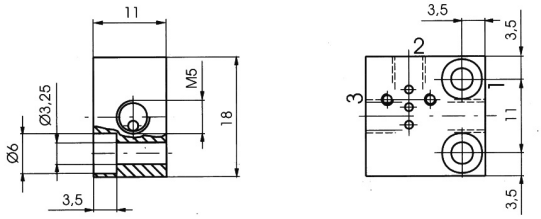

07V 1B 0 00 02 - 07V 1B 0 00 06 - 07V 1B 0 00 08

