

SERIE AE - DISTRIBUTORI PER MONTAGGIO SU SOTTOBASE ISO 5599/1 TAGLIA 1 - 2



Norma di Riferimento

ATEX
2014/34/UE



Pressioni

Max 10 bar (1 MPa)



Temperature

- 10 °C
+ 50 °C

CARATTERISTICHE

Fluido	aria filtrata 50 µm, con o senza lubrificazione
Sistema di commutazione	misto
Conessioni	sottobasi serie BF
Corpo valvola	resina acetica
Guarnizioni	NBR, poliuretano
Elettropilota/Bobina	serie AA/U1
Assorbimento	3,5 W (DC) - 5 VA (AC)
Tensione	12 V DC - 24 V DC - 24 V AC - 110 V AC - 230 V AC
Connettore	AM 5110
Comando manuale	a impulso a vite 2 posizioni



	taglia 1	taglia 2
Diametro nominale (mm)	8	10
Portata nominale (Nl/min)	1480	2300

Singolo/doppio impulso pneumatico

				taglia	
AE-1009	1				
AE-1120	2				






				taglia	
AE-1010	1				
AE-1121	2				

Singolo impulso elettrico

Doppio impulso elettrico

Single impulse electric		Double impulse electric	
 	taglia	 	taglia
	AE-1000 1		AE-1003 1
	AE-1100 2		AE-1103 2

Sottobasi e piastre ISO 1

	BF-1060 G1/8		BF-1062 G1/8		BF-1071 G1/8		G3/8		BF-1070
	BF-1061 G1/4		BF-1063 G1/4		BF-1072 G1/4		BF-1065 Superiori		
					BF-1071S G1/8		BF-1066 Dorsali		
					BF-1072S G1/4		BF-1068 In linea		

Sottobasi e piastre ISO 2

	BF-1150 G1/4		BF-1152 G1/4		BF-1160 G1/4		G1/2		BF-1162
	BF-1151 G3/8		BF-1153 G3/8		BF-1161 G3/8		BF-1154 In linea		
							BF-1155 Dorsali		

Le elettrovalvole sono fornite senza bobina, connettore e ghiera di bloccaggio